

Noviembre 2016

El Índice de Precios del Productor, de la sección de Industrias Manufactureras (IPP Manufactura), es un indicador estadístico que mide el cambio porcentual promedio de los precios de una canasta de bienes representativos de la producción nacional manufacturera, en un período determinado. Éstos se levantan y se procesan cada mes, según los datos suministrados por, aproximadamente, 321 empresas, que producen tanto para el mercado nacional como en el internacional.

La canasta del IPP Manufactura está compuesta por 165 productos representativos de la producción nacional manufacturera. Las actividades económicas que se incluyen actualmente en el índice general de este sector corresponden a agregar 22 divisiones de actividad económica pertenecientes a la Clasificación Industrial Internacional Uniforme (CIIU Revisión 4). Cabe destacar que cada división de actividad posee un índice particular.

El IPP Manufactura cubre todas las zonas geográficas del país; es decir, las cuatro regiones y las 32 provincias que lo conforman; su representatividad es a nivel nacional.

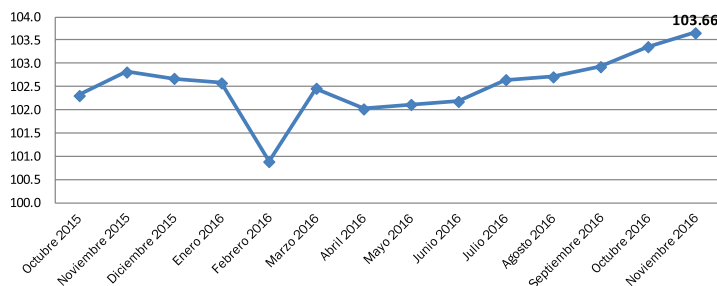
Su metodología de cálculo responde a la fórmula de *Lowe*, la cual se deriva del índice de *Laspeyres*, que actualiza la estructura de ponderaciones de la producción (año 2007) a los precios del período de referencia del índice (con base en diciembre 2013).

Este índice es un indicador que permite estimar la evolución de los precios de las principales actividades económicas de las Industrias Manufactureras, y que puede ser utilizado como deflactor de las cuentas nacionales, de la tasa de cambio real, para detectar focos inflacionarios a lo largo de la cadena productiva, en actualizaciones presupuestarias, y para orientar en la toma de decisiones gubernamentales y del sector privado.

Resultados del mes

Gráfico 1

REPÚBLICA DOMINICANA: Índice de Precios del Productor de la sección Industrias Manufactureras, según la Clasificación Industrial Internacional Uniforme revisión 4, en los meses de octubre de 2015 a noviembre^R de 2016

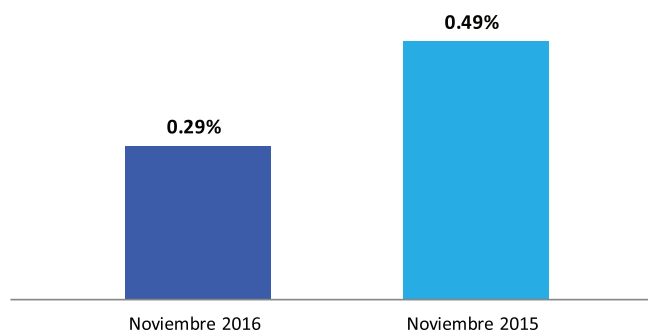


(R): Cifras sujetas a rectificación.

En noviembre de 2016, el IPP de las Industrias Manufactureras fue de 103.66, registrando una variación mensual¹ de un 0.29%, inferior al 0.49% presentado en el mes de noviembre de 2015.

Gráfico 2

REPÚBLICA DOMINICANA: Variación porcentual mensual del Índice de Precios del Productor de la sección Industrias Manufactureras, en los meses de noviembre de 2015 y noviembre^R de 2016



(R): Cifras sujetas a rectificación.

Según divisiones de la Clasificación Industrial Internacional Uniforme (CIIU) revisión 4, las actividades económicas que presentaron los principales incrementos fueron: fabricación de coque y productos de la refinación de petróleo, con un 4.87%; fabricación de metales comunes, con un 4.65%; fabricación de sustancias y productos químicos, con un 0.55%; fabricación de productos elaborados de metal, excepto maquinaria y equipo, con un 0.54%; impresión y reproducción de grabaciones, con un 0.45%; fabricación de productos de

¹ Variación mensual es la relación del índice en el mes de referencia con el índice del mes anterior.

cuero y productos conexos, con un 0.22%; y la fabricación de papel y productos de papel, con un 0.22%. Estas variaciones en conjunto contribuyeron con 0.23 puntos porcentuales a la variación mensual (ver Cuadro 1).

Mientras la principal disminución se presentó en la fabricación de equipo eléctrico, con un -0.15%, la cual restó 0.01 puntos porcentuales a la variación mensual.

Cuadro 1

REPÚBLICA DOMINICANA: Variación porcentual mensual del Índice de Precios del Productor sección Industrias Manufactureras, según divisiones de la Clasificación Industrial Internacional Uniforme revisión 4, en el mes de noviembre de 2016

División CIIU, Rev.4	Descripción	Variación (%)		Contribución (%)
		Noviembre ^R 2016	Noviembre 2015	
19	Fabricación de coque y productos de la refinación de petróleo	4.87	-1.08	0.11
24	Fabricación de metales comunes	4.65	0.47	0.07
20	Fabricación de sustancias y productos químicos	0.55	-0.08	0.03
25	Fabricación de productos elaborados de metal, excepto maquinaria y equipo	0.54	4.24	0.02
18	Impresión y reproducción de grabaciones	0.45	0.14	0.00
15	Fabricación de productos de cuero y productos conexos	0.22	0.23	0.00
17	Fabricación de papel y productos de papel	0.22	0.37	0.00
27	Fabricación de equipo eléctrico	-0.15	0.34	-0.01

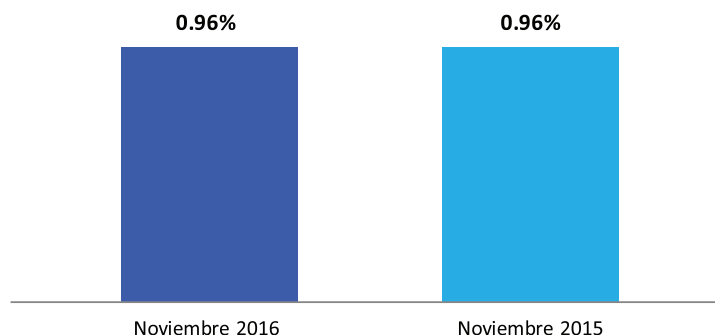
(R): Cifras sujetas a rectificación.

Resultados año corrido²

Desde diciembre de 2015 hasta noviembre de 2016 el IPP Manufactura ha acumulado una variación de un 0.96%. Este resultado es el mismo al presentado en igual período del año anterior que fue de un 0.96%.

Gráfico 3

REPÚBLICA DOMINICANA: Variación porcentual acumulada en el año del Índice de Precios del Productor de la sección Industrias Manufactureras, en los meses de noviembre de 2015 y noviembre^R de 2016



(R): Cifras sujetas a rectificación.

Las actividades económicas que acumularon los principales incrementos, según divisiones de la CIIU Rev. 4, fueron: la fabricación de coque y productos de la refinación de petróleo, con un 16.74%; fabricación de productos farmacéuticos, sustancias químicas medicinales y productos botánicos de uso farmacéutico, con un 5.44%; elaboración de productos de tabaco, con un 4.95%; impresión y reproducción de grabaciones, con un 4.69%; y reparación e instalación de maquinaria y equipo, con un 3.28%. Estas divisiones en conjunto contribuyeron positivamente a la variación acumulada en el año, con 0.71 puntos porcentuales (ver Cuadro 2).

Mientras las principales disminuciones en lo que va de año se presentaron en: la fabricación de metales comunes con un -15.82%; fabricación de sustancias y productos químicos, con un -5.79%; y la fabricación de otros productos minerales no metálicos, con un -3.90%; contribuyendo negativamente con 0.98 puntos porcentuales.

² Variación año corrido es la relación del índice en el mes de referencia con el índice del mes de diciembre del año anterior.

Cuadro 2

REPÚBLICA DOMINICANA: Variación porcentual acumulada en el año del Índice de Precios del Productor sección Industrias Manufactureras, según divisiones de la Clasificación Industrial Internacional Uniforme revisión 4, en el mes de noviembre de 2016

División CIU, Rev.4	Descripción	Variación (%)		Contribución (%)
		Noviembre ^R 2016	Noviembre 2015	
19	Fabricación de coque y productos de la refinación de petróleo	16.74	-29.86	0.36
21	Fabricación de productos farmacéuticos, sustancias químicas medicinales y productos botánicos de uso farmacéutico	5.44	4.44	0.14
12	Elaboración de productos de tabaco	4.95	-1.16	0.15
18	Impresión y reproducción de grabaciones	4.69	5.03	0.03
33	Reparación e instalación de maquinaria y equipo	3.28	5.39	0.03
23	Fabricación de otros productos minerales no metálicos	-3.90	-2.55	-0.37
20	Fabricación de sustancias y productos químicos	-5.79	0.80	-0.32
24	Fabricación de metales comunes	-15.82	-13.79	-0.29

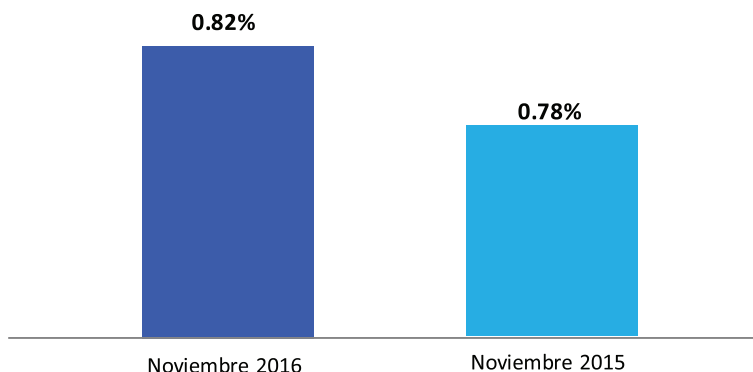
(R): Cifras sujetas a rectificación.

Resultados últimos doce meses³

Desde noviembre de 2015 hasta noviembre de 2016, el IPP de la sección de Industrias Manufactureras acumuló un incremento de un 0.82%. Este resultado es superior al presentado en el mes de noviembre de 2015, que fue de 0.78 puntos porcentuales.

Gráfico 4

REPÚBLICA DOMINICANA: Variación porcentual doce meses del Índice de Precios del Productor de la sección Industrias Manufactureras, en los meses de noviembre de 2015 y noviembre^R de 2016



(R): Cifras sujetas a rectificación.

Según divisiones de la CIU Rev. 4, las actividades económicas que en los últimos doce meses acumularon la mayor variación fueron: fabricación de coque y productos de la refinación de petróleo, con un 7.43%; fabricación de productos farmacéuticos, sustancias químicas medicinales y productos botánicos de uso farmacéutico, con un 5.53%; elaboración de productos de tabaco, con un 4.95%; impresión y reproducción de grabaciones, con un 4.72%; y la fabricación de muebles, con un 3.70%. Estas divisiones en conjunto tuvieron una contribución positiva de 0.52 puntos porcentuales sobre los resultados de los últimos doce meses (ver Cuadro 3).

Las principales disminuciones se observaron en la fabricación de metales comunes, con un -15.08%; fabricación de sustancias y productos químicos, con un -5.80%; y la fabricación de otros productos minerales no metálicos, con un -3.56%; las cuales contribuyeron negativamente con 0.92 puntos porcentuales.

³ Variación doce meses es la relación del índice en el mes de referencia con el índice del mismo mes del año anterior.

Cuadro 3

REPÚBLICA DOMINICANA: Variación porcentual doce meses del índice de Precios del Productor sección Industrias Manufactureras, según divisiones de la Clasificación Industrial Internacional Uniforme revisión 4, en el mes de Noviembre de 2016

División CIU, Rev.4	Descripción	Variación (%)		Contribución (%)
		Noviembre ^R 2016	Noviembre 2015	
19	Fabricación de coque y productos de la refinación del petróleo	7.43	-36.59	0.17
21	Fabricación de productos farmacéuticos, sustancias químicas medicinales y productos botánicos de uso farmacéutico	5.53	4.74	0.14
12	Elaboración de productos de tabaco	4.95	-1.44	0.15
18	Impresión y reproducción de grabaciones	4.72	3.78	0.03
31	Fabricación de muebles	3.70	5.22	0.03
23	Fabricación de otros productos minerales no metálicos	-3.56	-2.83	-0.33
20	Fabricación de sustancias y productos químicos	-5.80	0.88	-0.32
24	Fabricación de metales comunes	-15.08	-15.05	-0.27

(R): Cifras sujetas a rectificación.



Personal Directivo:

Directora Nacional de la ONE: *Alexandra Izquierdo*

Director de Estadísticas Continuas: *Luis Madera*

Diseño metodológico:

Encargada de Metodología, Documentación y Clasificaciones: *Mabely Díaz*

Coordinadora: *Maritza Pérez*

Analista de Metodología: *Carlos Montero*

Diseño y ejecución de captación y procesamiento:

Encargada de Estadísticas Coyunturales e Índices de Precios: *Viviana Ditrén*

Coordinador: *Ricardo González*

Analista: *Carina Báez*

Supervisora: *Yensy Martínez*

Técnicos: *Zuleika Hernández, Reimy Toribio, Hochi Keppis,*

Luis Guzmán, Jenniffer Mejía y Arnaldo Castillo

Apoyo editorial:

Encargado de Comunicaciones: *Felipe Vallejo*

Encargada de la División de Publicaciones: *Raysa Hernández*

Diseño: *Raimy Perozo*

Diagramación: *Leydy Paulino*

Corrección de estilo: *Alicia Delgado*



Oficina Nacional de Estadística
Av. México esq. Leopoldo Navarro
Edificio de Oficinas Gubernamentales
Juan Pablo Duarte, pisos 8 y 9
Tel.: 809-682-7777
Fax.: 809-685-4424
Email: info@one.gob.do
www.one.gob.do

@estadisticasONE
Oficina Nacional de Estadística RD - ONE
blog/one.gob.do