

Diciembre 2016

El Índice de Precios del Productor del sector Servicios (IPP Servicios) es un indicador estadístico que mide el cambio porcentual promedio de los precios de una canasta de servicios representativos de la producción nacional, en un período determinado. Éstos se levantan y procesan cada mes, según los datos suministrados por, aproximadamente, 160 empresas que ofertan servicios, tanto en el mercado nacional como en el internacional.

La canasta del IPP Servicios está compuesta por 93 productos representativos de la producción nacional de servicios. Las actividades económicas que se incluyen actualmente en el índice general del sector corresponden a agregar 26 divisiones de actividad económica pertenecientes a la Clasificación Industrial Internacional Uniforme (CIIU Revisión 4). Cabe destacar que cada división de actividad posee un índice particular.

El IPP Servicios cubre todas las zonas geográficas del país; es decir, las cuatro regiones y las 32 provincias que lo conforman; su representatividad es a nivel nacional.

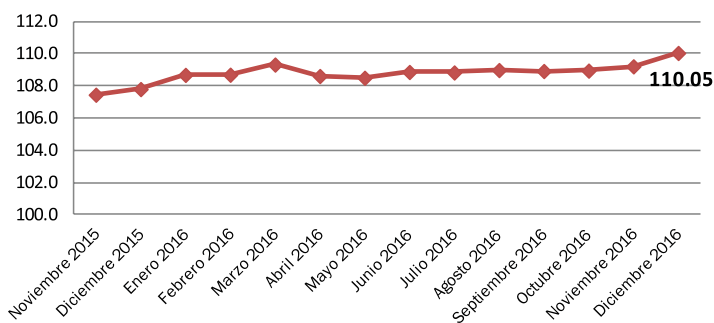
Su metodología de cálculo responde a la fórmula de Lowe, la cual se deriva del Índice de Laspeyres, que actualiza la estructura de ponderaciones de la producción (año 2007) a los precios del período de referencia del Índice (con base en diciembre de 2013).

Este Índice es un indicador que permite estimar la evolución de los precios de las principales actividades económicas de los establecimientos que ofrecen servicios, y que puede ser utilizado como deflactor de las cuentas nacionales, de la tasa de cambio real, para detectar focos inflacionarios a lo largo de la cadena productiva, en actualizaciones presupuestarias, y para orientar en la toma de decisiones gubernamentales y del sector privado.

Resultados del mes

Gráfico 1

REPÚBLICA DOMINICANA: Índice de Precios del Productor de la sección Servicios, según la Clasificación Industrial Internacional Uniforme revisión 4, en los meses de noviembre de 2015 a diciembre^R de 2016

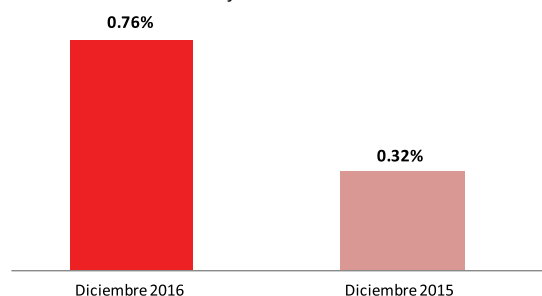


(R): Cifras sujetas a rectificación.

En el mes de diciembre de 2016 el IPP Servicios fue de 110.05, registrando una variación mensual¹ de un 0.76%. Este resultado es superior al presentado en el mismo periodo del año anterior, que fue de 0.32%.

Gráfico 2

REPÚBLICA DOMINICANA: Variación porcentual mensual del Índice de Precios del Productor de la sección de Servicios, en los meses de diciembre de 2015 y diciembre^R de 2016



(R): Cifras sujetas a rectificación.

Según divisiones de la Clasificación Industrial Internacional Uniforme (CIIU) revisión 4, las actividades económicas que presentaron las principales variaciones fueron: actividades de agencias de viajes y operadores turísticos y servicios de reservas y actividades conexas, con un 7.62%; actividades de alojamiento, con un 5.95%; actividades administrativas y de apoyo de oficina y otras actividades de apoyo a las empresas, con un 5.26%; transporte por vía terrestre y transporte por tuberías, con un 0.82%; publicidad y estudios de mercado, con un 0.36%; actividades de servicio de comidas y bebidas, con un 0.21%; y transporte por vía aérea, con un 0.16%. Estas actividades en conjunto contribuyeron positivamente con 0.75 puntos porcentuales sobre la variación mensual.

¹ Variación mensual es la relación del índice en el mes de referencia con el índice del mes anterior.

Mientras la principal disminución se observó en las actividades de almacenamiento y actividades de apoyo al transporte, con un -1.84%, la cual restó 0.01 puntos porcentuales a la variación mensual.

Cuadro 1

REPÚBLICA DOMINICANA: Variación porcentual mensual del Índice de Precios del Productor sección Servicios, según divisiones de la Clasificación Industrial Internacional Uniforme revisión 4, en el mes de diciembre de 2016

División CIU, Rev. 4	Descripción	Variación (%)		Contribución (%)
		Diciembre ^R 2016	Diciembre 2015	
79	Actividades de agencias de viajes y operadores turísticos y servicios de reservas y actividades conexas	7.62	0.17	0.27
55	Actividades de alojamiento	5.95	6.39	0.23
82	Actividades administrativas y de apoyo de oficina y otras actividades de apoyo a las empresas	5.26	-0.02	0.07
49	Transporte por vía terrestre y transporte por tuberías	0.82	0.12	0.13
73	Publicidad y estudios de mercado	0.36	0.00	0.01
56	Actividades de servicio de comidas y bebidas	0.21	0.23	0.04
51	Transporte por vía aérea	0.16	0.19	0.00
52	Almacenamiento y actividades de apoyo al transporte	-1.84	0.12	-0.01

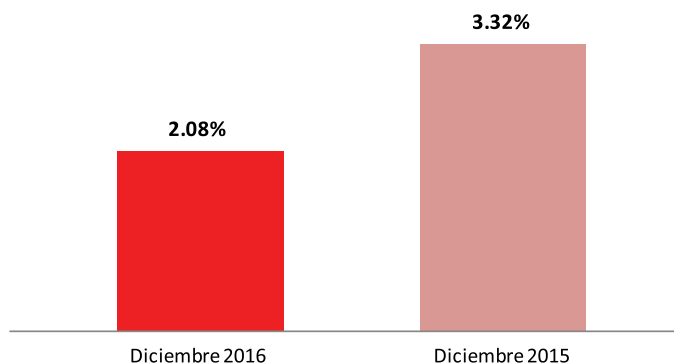
(R): Cifras sujetas a rectificación.

Resultados Año corrido²

Desde diciembre de 2015 hasta diciembre de 2016 el IPP Servicios acumuló una variación de un 2.08%. Este resultado es inferior al presentado en el mismo período del año anterior, que fue de 3.32%.

Gráfico 3

REPÚBLICA DOMINICANA: Variación porcentual acumulada en el año del Índice de Precios del Productor sección Servicios, en los meses de diciembre de 2015 y diciembre^R de 2016



(R): Cifras sujetas a rectificación.

Las actividades económicas que acumularon los principales incrementos, según divisiones de la CIU Rev.4, fueron: actividades de agencias de viajes y operadores turísticos y servicios de reservas y actividades conexas, con un 14.89%; otras actividades profesionales, científicas y técnicas, con un 12.73%; actividades administrativas y de apoyo de oficina y otras actividades de apoyo a las empresas, con un 8.30%; actividades de servicios a edificios y de paisajismo, con un 7.20%; actividades de alojamiento, con un 6.32%; actividades de edición, con un 4.97%; y, transporte por vía aérea, con un 3.72%. Estas actividades en conjunto contribuyeron positivamente a la variación acumulada en el año con 1.03 puntos porcentuales (ver Cuadro 2).

Mientras la principal disminución se observó en las actividades deportivas, de esparcimiento y recreativas, con un -0.61%; la cual restó 0.01 puntos porcentuales a los resultados acumulados en el año.

² Variación año corrido es la relación del índice en el mes de referencia con el índice del mes de diciembre del año anterior.

Cuadro 2

REPÚBLICA DOMINICANA: Variación porcentual acumulada en el año del Índice de Precios del Productor sección Servicios, según divisiones de la Clasificación Industrial Internacional Uniforme revisión 4, en el mes de diciembre de 2016

División CIU, Rev.4	Descripción	Variación (%)		Contribución (%)
		Diciembre ^R 2016	Diciembre 2015	
79	Actividades de agencias de viajes y operadores turísticos y servicios de reservas y actividades conexas	14.89	-9.34	0.50
74	Otras actividades profesionales, científicas y técnicas	12.73	2.00	0.00
82	Actividades administrativas y de apoyo de oficina y otras actividades de apoyo a las empresas	8.30	2.60	0.11
81	Actividades de servicios a edificios y de paisajismo	7.20	1.22	0.09
55	Actividades de alojamiento	6.32	6.49	0.25
58	Actividades de edición	4.97	1.46	0.08
51	Transporte por vía aérea	3.72	12.27	0.00
93	Actividades deportivas, de esparcimiento y recreativas	-0.61	2.37	-0.01

(R): Cifras sujetas a rectificación.

Resultados últimos doce meses³

Los resultados de los últimos doce meses, para el mes de diciembre, equivalen a los resultados del año corrido, debido a que ambos parten de la relación del índice en el mes de diciembre de 2016 con el índice del mes de diciembre de 2015.

³ Variación doce meses es la relación del índice en el mes de referencia con el índice del mismo mes del año anterior.



Personal Directivo:

Directora Nacional de la ONE: *Alexandra Izquierdo*

Director de Estadísticas Continuas: *Luis Madera*

Diseño metodológico:

Encargada de Metodología, Documentación y Clasificaciones: *Mabely Díaz*

Coordinadora: *Maritza Pérez*

Analista de Metodología: *Carlos Montero*

Diseño y ejecución de captación y procesamiento:

Encargada de Estadísticas Coyunturales e Índices de Precios: *Viviana Ditrén*

Coordinador: *Ricardo González*

Analista: *Carina Báez*

Supervisora: *Yensy Martínez*

Técnicos: *Zuleika Hernández, Reimy Toribio, Hochi Keppis,*

Luis Guzmán, Jenniffer Mejía y Arnaldo Castillo

Apoyo editorial:

Encargado de Comunicaciones: *Felipe Vallejos*

Encargada de la División de Publicaciones: *Raysa Hernández*

Diseño: *Raimy Perozo*

Diagramación: *Leydy Paulino*

Corrección de estilo: *Alicia Delgado*



Oficina Nacional de Estadística
Av. México esq. Leopoldo Navarro
Edificio de Oficinas Gubernamentales
Juan Pablo Duarte, pisos 8 y 9
Tel.: 809-682-7777
Fax.: 809-685-4424
Email: info@one.gob.do
www.one.gob.do

@estadisticasONE
 Oficina Nacional de Estadística RD - ONE
 blog/one.gob.do